



**VELISON
WONEN**

Doet u mee ?

Het klimaat verandert.

Een groene tuin voor minder problemen.



Tuin met meer groen en minder verharding



- een prettige groene sfeer



- zon én schaduw in de tuin



- koeler in een hete zomer



- beter voor de natuur



- minder wateroverlast



Verharde tuin



- niet natuurvriendelijk



- te warm in de zomer



- meer wateroverlast en verzakking

Tips op de achterkant

Grijs eruit, groen erin!



Tips voor een toekomstbestendige tuin


Makkelijk en goedkoop

1. Plant meer groen aan, zowel in uw achtertuin als in uw voortuin. Beplanting zorgt voor het beter wegzakken van regenwater, is goed voor de natuur en zorgt voor een prettige sfeer. Bovendien zorgen planten voor vocht in de lucht, zo kunt u ook in hete zomers van uw tuin genieten.
2. Minder verharding zorgt dat het regenwater kan wegzakken in de grond. Dit voorkomt uitdroging en verzakking.
3. Als u toch verharding aanlegt, zorg er dan voor dat deze waterdoorlatend is. U kunt bijvoorbeeld grind kiezen, of een steen met een brede voeg.



Meer informatie over het vergroenen van uw tuin vindt u op www.huisjeboompjebeter.nl en www.steenbreek.nl

terras en pad



waterdoorlatende stenen of tegels



grind




houtsnippen



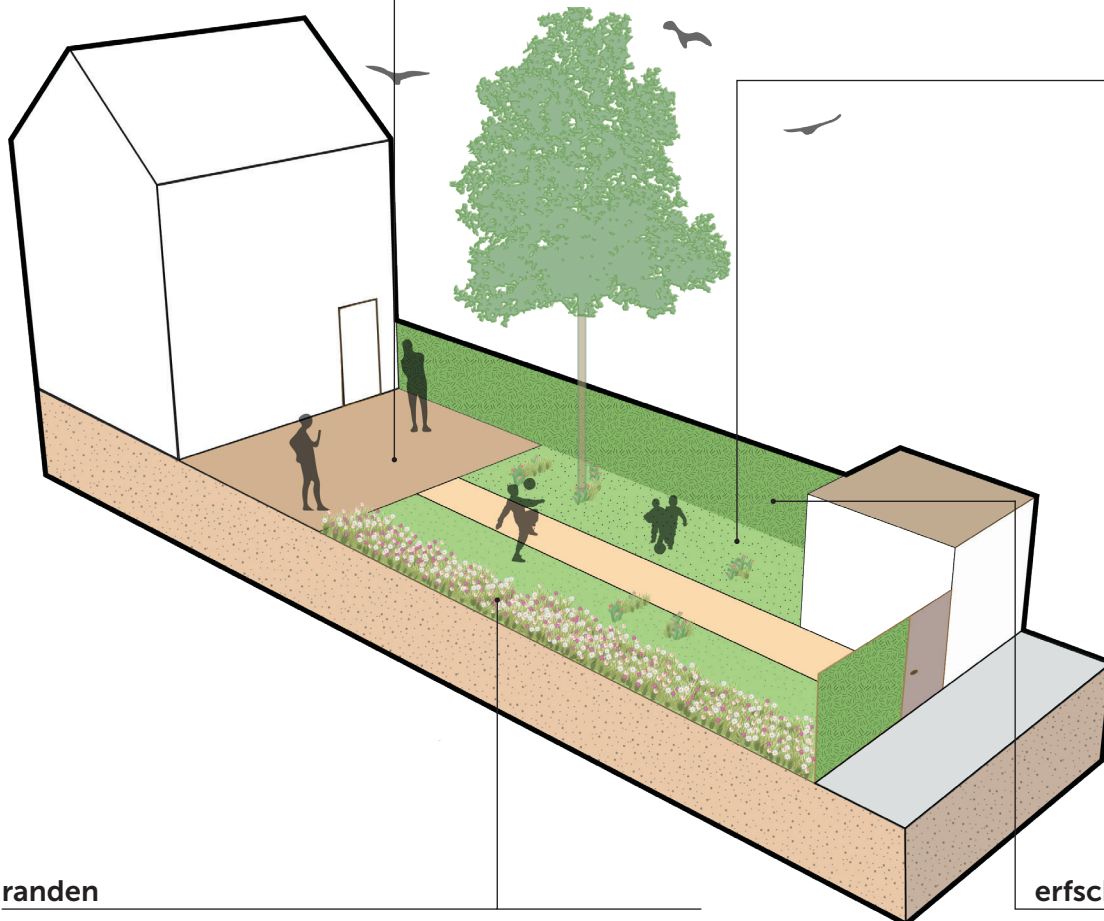
schelpen




gebonden
halfverharding



hout



vlakken



bodembedekker



gras



grind

randen



siergrassen




border




heesters



kleine boom
(minimaal 2 m van erfgrans)



staanders met
klimplanten



haag

erfscheiding